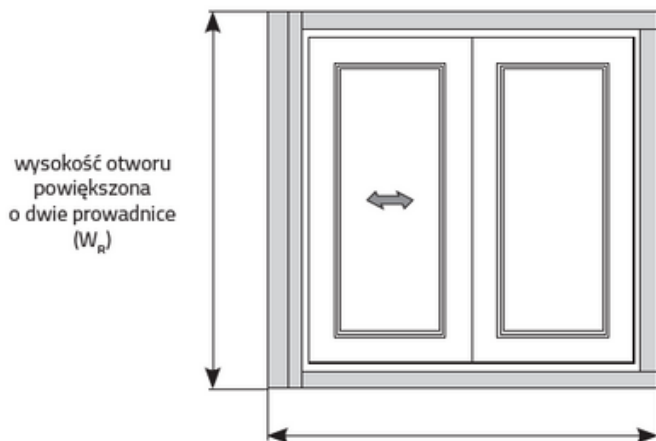


Moskitiera rolowana pozioma

Typ montażu / pomiar



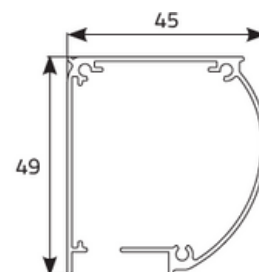
wysokość otworu powiększona o dwie prowadnice (W_R)

szerokość otworu powiększona o szerokość prowadnicy i skrzynki (S_R)

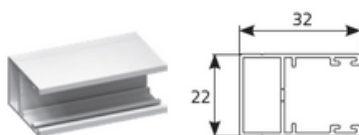
S - szerokość otworu
 S_R - szerokość zamówieniowa
 W - wysokość otworu
 W_R - wysokość zamówieniowa
 R - rozmiar skrzynki

wymiar całkowity
 $S_R = S + 49 \text{ mm} + 32 \text{ mm}$
 $W_R = W + 2 \times 32 \text{ mm}$

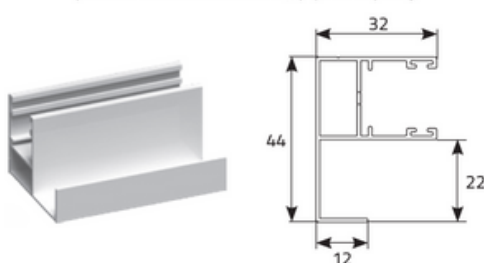
Przekrój skrzynki



prowadnica prosta



prowadnica z odsadzeniem (opcja za dopłatą)



kłamka PCV

